

Non c'è niente di più bello del sorriso di un bambino!

Così come i bambini ridono, piangono anche. A volte è perché hanno fame, spuntano i denti, le loro vie respiratorie sono bloccate o perché qualcos'altro fa male. Per essere pronti ad affrontare questi disagi, si consiglia di preparare una trousse di farmacia specifica per il bebè. Così se il vostro piccolo non si sente bene, avrete già tutto a portata di mano. Questo opuscolo ha lo scopo di aiutarvi a prepararvi a queste situazioni con i prodotti giusti.

Da oltre 70 anni, noi di Verfora contribuiamo ogni giorno alla salute della popolazione svizzera con prodotti che aiutano le famiglie a sentirsi bene, essere sani e rimanere in salute. A tal fine, sviluppiamo e distribuiamo farmaci da banco, integratori alimentari e prodotti di bellezza di marche riconosciute.

Verfora. Per la vita.



Ritrovate qui i nostri prodotti per bebè e bambini
[verfora.ch](https://www.verfora.ch)



Non c'è niente di più bello del sorriso di un bambino!

Così come i bambini ridono, piangono anche. A volte è perché hanno fame, spuntano i denti, le loro vie respiratorie sono bloccate o perché qualcos'altro fa male. Per essere pronti ad affrontare questi disagi, si consiglia di preparare una trousse di farmacia specifica per il bebè. Così se il vostro piccolo non si sente bene, avrete già tutto a portata di mano. Questo opuscolo ha lo scopo di aiutarvi a prepararvi a queste situazioni con i prodotti giusti.

Da oltre 70 anni, noi di Verfora contribuiamo ogni giorno alla salute della popolazione svizzera con prodotti che aiutano le famiglie a sentirsi bene, essere sani e rimanere in salute. A tal fine, sviluppiamo e distribuiamo farmaci da banco, integratori alimentari e prodotti di bellezza di marche riconosciute.

Verfora. Per la vita.



Ritrovate qui i nostri prodotti per bebè e bambini
[verfora.ch](https://www.verfora.ch)



Non c'è niente di più bello del sorriso di un bambino!


Così come i bambini ridono, piangono anche. A volte è perché hanno fame, spuntano i denti, le loro vie respiratorie sono bloccate o perché qualcos'altro fa male. Per essere pronti ad affrontare questi disagi, si consiglia di preparare una trousse di farmacia specifica per il bebè. Così se il vostro piccolo non si sente bene, avrete già tutto a portata di mano. Questo opuscolo ha lo scopo di aiutarvi a prepararvi a queste situazioni con i prodotti giusti.

Da oltre 70 anni, noi di Verfora contribuiamo ogni giorno alla salute della popolazione svizzera con prodotti che aiutano le famiglie a sentirsi bene, essere sani e rimanere in salute. A tal fine, sviluppiamo e distribuiamo farmaci da banco, integratori alimentari e prodotti di bellezza di marche riconosciute.

Verfora. Per la vita.



Ritrovate qui i nostri prodotti per bebè e bambini
[verfora.ch](https://www.verfora.ch)



Non c'è niente di più bello del sorriso di un bambino!

Così come i bambini ridono, piangono anche. A volte è perché hanno fame, spuntano i denti, le loro vie respiratorie sono bloccate o perché qualcos'altro fa male. Per essere pronti ad affrontare questi disagi, si consiglia di preparare una trousse di farmacia specifica per il bebè. Così se il vostro piccolo non si sente bene, avrete già tutto a portata di mano. Questo opuscolo ha lo scopo di aiutarvi a prepararvi a queste situazioni con i prodotti giusti.

Da oltre 70 anni, noi di Verfora contribuiamo ogni giorno alla salute della popolazione svizzera con prodotti che aiutano le famiglie a sentirsi bene, essere sani e rimanere in salute. A tal fine, sviluppiamo e distribuiamo farmaci da banco, integratori alimentari e prodotti di bellezza di marche riconosciute.

Verfora. Per la vita.



Ritrovate qui i nostri prodotti per bebè e bambini
[verfora.ch](https://www.verfora.ch)



La farmacia del neonato

Tutto il necessario per la cura del vostro bebè! Questo elenco non esaustivo permette di affrontare molti disturbi comuni. Consultate il vostro pediatra in caso di dubbio, se il bimbo si comporta in modo insolito o se i sintomi persistono.

- Sciroppo per la febbre e il dolore
- Crema protettiva per la zona del pannolino
- Gel per i dolori della dentizione
- Monodosi per la pulizia e la cura del naso e degli occhi
- Rimedi per le coliche
- Prodotti delicati per la cura della pelle
- Prodotti per la cura di piccole ferite e graffi
- Termometro
- Cerotti
- Forbici per unghie per bambini
- Elenco dei numeri di telefono di emergenza



Conservare le medicine in un luogo buio, asciutto e fresco, fuori dalla portata di neonati e bambini.

La farmacia del neonato

Tutto il necessario per la cura del vostro bebè! Questo elenco non esaustivo permette di affrontare molti disturbi comuni. Consultate il vostro pediatra in caso di dubbio, se il bimbo si comporta in modo insolito o se i sintomi persistono.

- Sciroppo per la febbre e il dolore
- Crema protettiva per la zona del pannolino
- Gel per i dolori della dentizione
- Monodosi per la pulizia e la cura del naso e degli occhi
- Rimedi per le coliche
- Prodotti delicati per la cura della pelle
- Prodotti per la cura di piccole ferite e graffi
- Termometro
- Cerotti
- Forbici per unghie per bambini
- Elenco dei numeri di telefono di emergenza



Conservare le medicine in un luogo buio, asciutto e fresco, fuori dalla portata di neonati e bambini.

La farmacia del neonato

Tutto il necessario per la cura del vostro bebè! Questo elenco non esaustivo permette di affrontare molti disturbi comuni. Consultate il vostro pediatra in caso di dubbio, se il bimbo si comporta in modo insolito o se i sintomi persistono.

- Sciroppo per la febbre e il dolore
- Crema protettiva per la zona del pannolino
- Gel per i dolori della dentizione
- Monodosi per la pulizia e la cura del naso e degli occhi
- Rimedi per le coliche
- Prodotti delicati per la cura della pelle
- Prodotti per la cura di piccole ferite e graffi
- Termometro
- Cerotti
- Forbici per unghie per bambini
- Elenco dei numeri di telefono di emergenza



Conservare le medicine in un luogo buio, asciutto e fresco, fuori dalla portata di neonati e bambini.

La farmacia del neonato

Tutto il necessario per la cura del vostro bebè! Questo elenco non esaustivo permette di affrontare molti disturbi comuni. Consultate il vostro pediatra in caso di dubbio, se il bimbo si comporta in modo insolito o se i sintomi persistono.

- Sciroppo per la febbre e il dolore
- Crema protettiva per la zona del pannolino
- Gel per i dolori della dentizione
- Monodosi per la pulizia e la cura del naso e degli occhi
- Rimedi per le coliche
- Prodotti delicati per la cura della pelle
- Prodotti per la cura di piccole ferite e graffi
- Termometro
- Cerotti
- Forbici per unghie per bambini
- Elenco dei numeri di telefono di emergenza



Conservare le medicine in un luogo buio, asciutto e fresco, fuori dalla portata di neonati e bambini.

Bebè ha la febbre

Algifor® Dolo Junior – riduce la febbre e calma il mal di testa nei bambini

Algifor® Dolo Junior è una sospensione a base di ibuprofene con effetto antinfiammatorio, efficace contro il dolore da lieve a moderato, ad esempio mal di testa e dolori muscolari. Gusto arancia.

Quando e come usarlo:

- Da 6 mesi e 5 kg
- Con siringa dosatrice e chiare informazioni di dosaggio sulla confezione



Questo è un medicamento omologato. Leggere il foglietto illustrativo. VERFORA SA

Cos'è la febbre?

La febbre non è una malattia: il più delle volte indica che il nostro corpo sta combattendo un'infezione virale o batterica. La temperatura sale per attivare il sistema immunitario e combattere il virus o i batteri in modo naturale.

Consultate il vostro pediatra se:

- bebè ha meno di 3 mesi e ha una temperatura rettale >38°C
- bebè ha più di 3 mesi, ha una temperatura rettale >38,5°C e le sue condizioni generali non sono buone



Se la febbre persiste per più di 3 giorni, consultare il pediatra.

Alcuni consigli utili

- Utilizzare un termometro digitale
- Preferire la via rettale, che è più accurata, o la via ascellare
- Vestire il bambino con abiti leggeri, in modo che il calore possa evacuare naturalmente attraverso la pelle
- Restare tranquilli con il bimbo in un luogo calmo

*Pediatra Svizzera: il bambino con la febbre: come misurarla? Come agire? Come consolarla?>

Bebè ha la febbre

Algifor® Dolo Junior – riduce la febbre e calma il mal di testa nei bambini

Algifor® Dolo Junior è una sospensione a base di ibuprofene con effetto antinfiammatorio, efficace contro il dolore da lieve a moderato, ad esempio mal di testa e dolori muscolari. Gusto arancia.

Quando e come usarlo:

- Da 6 mesi e 5 kg
- Con siringa dosatrice e chiare informazioni di dosaggio sulla confezione



Questo è un medicamento omologato. Leggere il foglietto illustrativo. VERFORA SA

Cos'è la febbre?

La febbre non è una malattia: il più delle volte indica che il nostro corpo sta combattendo un'infezione virale o batterica. La temperatura sale per attivare il sistema immunitario e combattere il virus o i batteri in modo naturale.

Consultate il vostro pediatra se:

- bebè ha meno di 3 mesi e ha una temperatura rettale >38°C
- bebè ha più di 3 mesi, ha una temperatura rettale >38,5°C e le sue condizioni generali non sono buone



Se la febbre persiste per più di 3 giorni, consultare il pediatra.

Alcuni consigli utili

- Utilizzare un termometro digitale
- Preferire la via rettale, che è più accurata, o la via ascellare
- Vestire il bambino con abiti leggeri, in modo che il calore possa evacuare naturalmente attraverso la pelle
- Restare tranquilli con il bimbo in un luogo calmo

*Pediatra Svizzera: il bambino con la febbre: come misurarla? Come agire? Come consolarla?>

Bebè ha la febbre

Algifor® Dolo Junior – riduce la febbre e calma il mal di testa nei bambini

Algifor® Dolo Junior è una sospensione a base di ibuprofene con effetto antinfiammatorio, efficace contro il dolore da lieve a moderato, ad esempio mal di testa e dolori muscolari. Gusto arancia.

Quando e come usarlo:

- Da 6 mesi e 5 kg
- Con siringa dosatrice e chiare informazioni di dosaggio sulla confezione



Questo è un medicamento omologato. Leggere il foglietto illustrativo. VERFORA SA

Cos'è la febbre?

La febbre non è una malattia: il più delle volte indica che il nostro corpo sta combattendo un'infezione virale o batterica. La temperatura sale per attivare il sistema immunitario e combattere il virus o i batteri in modo naturale.

Consultate il vostro pediatra se:

- bebè ha meno di 3 mesi e ha una temperatura rettale >38°C
- bebè ha più di 3 mesi, ha una temperatura rettale >38,5°C e le sue condizioni generali non sono buone



Se la febbre persiste per più di 3 giorni, consultare il pediatra.

Alcuni consigli utili

- Utilizzare un termometro digitale
- Preferire la via rettale, che è più accurata, o la via ascellare
- Vestire il bambino con abiti leggeri, in modo che il calore possa evacuare naturalmente attraverso la pelle
- Restare tranquilli con il bimbo in un luogo calmo

*Pediatra Svizzera: il bambino con la febbre: come misurarla? Come agire? Come consolarla?>

Bebè ha la febbre

Algifor® Dolo Junior – riduce la febbre e calma il mal di testa nei bambini

Algifor® Dolo Junior è una sospensione a base di ibuprofene con effetto antinfiammatorio, efficace contro il dolore da lieve a moderato, ad esempio mal di testa e dolori muscolari. Gusto arancia.

Quando e come usarlo:

- Da 6 mesi e 5 kg
- Con siringa dosatrice e chiare informazioni di dosaggio sulla confezione



Questo è un medicamento omologato. Leggere il foglietto illustrativo. VERFORA SA

Cos'è la febbre?

La febbre non è una malattia: il più delle volte indica che il nostro corpo sta combattendo un'infezione virale o batterica. La temperatura sale per attivare il sistema immunitario e combattere il virus o i batteri in modo naturale.

Consultate il vostro pediatra se:

- bebè ha meno di 3 mesi e ha una temperatura rettale >38°C
- bebè ha più di 3 mesi, ha una temperatura rettale >38,5°C e le sue condizioni generali non sono buone



Se la febbre persiste per più di 3 giorni, consultare il pediatra.

Alcuni consigli utili

- Utilizzare un termometro digitale
- Preferire la via rettale, che è più accurata, o la via ascellare
- Vestire il bambino con abiti leggeri, in modo che il calore possa evacuare naturalmente attraverso la pelle
- Restare tranquilli con il bimbo in un luogo calmo

*Pediatra Svizzera: il bambino con la febbre: come misurarla? Come agire? Come consolarla?>

Bebè ha il sederino irritato

Oxyplastine® – Pasta cutanea all'ossido di zinco per prevenire e trattare la dermatite da pannolino

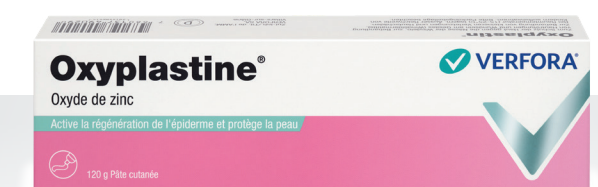
Grazie alla sua aderenza e alle sue proprietà isolanti, protegge la pelle sensibile del bambino dall'umidità del pannolino come una seconda pelle. È anche usata per il trattamento di arrossamenti e irritazioni al sederino (dermatite da pannolino).

Quando e come usarla:

- Dalla nascita
- In prevenzione: un'applicazione quotidiana
- In cura: una o più volte al giorno

Anche disponibile nella gamma Oxyplastine®:

- Oxyplastine Baby Care salviette umide con camomilla (cosmetici), ideali per l'igiene a casa o in viaggio.



Questo è un medicamento omologato. Leggere il foglietto illustrativo. VERFORA SA

Bebè ha il sederino irritato

Oxyplastine® – Pasta cutanea all'ossido di zinco per prevenire e trattare la dermatite da pannolino

Grazie alla sua aderenza e alle sue proprietà isolanti, protegge la pelle sensibile del bambino dall'umidità del pannolino come una seconda pelle. È anche usata per il trattamento di arrossamenti e irritazioni al sederino (dermatite da pannolino).

Quando e come usarla:

- Dalla nascita
- In prevenzione: un'applicazione quotidiana
- In cura: una o più volte al giorno

Anche disponibile nella gamma Oxyplastine®:

- Oxyplastine Baby Care salviette umide con camomilla (cosmetici), ideali per l'igiene a casa o in viaggio.



Questo è un medicamento omologato. Leggere il foglietto illustrativo. VERFORA SA

Bebè ha il sederino irritato

Oxyplastine® – Pasta cutanea all'ossido di zinco per prevenire e trattare la dermatite da pannolino


Grazie alla sua aderenza e alle sue proprietà isolanti, protegge la pelle sensibile del bambino dall'umidità del pannolino come una seconda pelle. È anche usata per il trattamento di arrossamenti e irritazioni al sederino (dermatite da pannolino).

Quando e come usarla:

- Dalla nascita
- In prevenzione: un'applicazione quotidiana
- In cura: una o più volte al giorno

Anche disponibile nella gamma Oxyplastine®:

- Oxyplastine Baby Care salviette umide con camomilla (cosmetici), ideali per l'igiene a casa o in viaggio.



Questo è un medicamento omologato. Leggere il foglietto illustrativo. VERFORA SA

Bebè ha il sederino irritato

Oxyplastine® – Pasta cutanea all'ossido di zinco per prevenire e trattare la dermatite da pannolino

Grazie alla sua aderenza e alle sue proprietà isolanti, protegge la pelle sensibile del bambino dall'umidità del pannolino come una seconda pelle. È anche usata per il trattamento di arrossamenti e irritazioni al sederino (dermatite da pannolino).

Quando e come usarla:

- Dalla nascita
- In prevenzione: un'applicazione quotidiana
- In cura: una o più volte al giorno

Anche disponibile nella gamma Oxyplastine®:

- Oxyplastine Baby Care salviette umide con camomilla (cosmetici), ideali per l'igiene a casa o in viaggio.



Questo è un medicamento omologato. Leggere il foglietto illustrativo. VERFORA SA

Consigli per il cambio pannolino

Un neonato bagna il suo pannolino in media ogni mezz'ora e quindi deve essere cambiato da 6 a 8 volte al giorno. Un cambio pannolino regolare manterrà la pelle asciutta e ridurrà quindi l'irritazione della pelle.

- Pulire il sederino con una salvietta (o dischetti di cotone) imbevuta di acqua calda. Si possono anche usare salviette umide, soprattutto quando si viaggia.

- Dopo aver pulito le parti intime del bambino, tamponare delicatamente la pelle con un asciugamano per asciugare bene la pelle e prevenire gli arrossamenti.
- Per evitare che urina e feci danneggino la pelle del bambino, applicare una crema protettiva a base di zinco una volta al giorno. In caso di arrossamento o dermatite da pannolino, ripetere l'applicazione.



Fate del cambio pannolino un bel momento di condivisione e non una fatica! Condividete sorrisi, accendete un carillon, fate girare la giostrina... bebè apprezzerà!

Consigli per il cambio pannolino

Un neonato bagna il suo pannolino in media ogni mezz'ora e quindi deve essere cambiato da 6 a 8 volte al giorno. Un cambio pannolino regolare manterrà la pelle asciutta e ridurrà quindi l'irritazione della pelle.

- Pulire il sederino con una salvietta (o dischetti di cotone) imbevuta di acqua calda. Si possono anche usare salviette umide, soprattutto quando si viaggia.

- Dopo aver pulito le parti intime del bambino, tamponare delicatamente la pelle con un asciugamano per asciugare bene la pelle e prevenire gli arrossamenti.

- Per evitare che urina e feci danneggino la pelle del bambino, applicare una crema protettiva a base di zinco una volta al giorno. In caso di arrossamento o dermatite da pannolino, ripetere l'applicazione.



Fate del cambio pannolino un bel momento di condivisione e non una fatica! Condividete sorrisi, accendete un carillon, fate girare la giostrina... bebè apprezzerà!

Consigli per il cambio pannolino

Un neonato bagna il suo pannolino in media ogni mezz'ora e quindi deve essere cambiato da 6 a 8 volte al giorno. Un cambio pannolino regolare manterrà la pelle asciutta e ridurrà quindi l'irritazione della pelle.

- Pulire il sederino con una salvietta (o dischetti di cotone) imbevuta di acqua calda. Si possono anche usare salviette umide, soprattutto quando si viaggia.

- Dopo aver pulito le parti intime del bambino, tamponare delicatamente la pelle con un asciugamano per asciugare bene la pelle e prevenire gli arrossamenti.

- Per evitare che urina e feci danneggino la pelle del bambino, applicare una crema protettiva a base di zinco una volta al giorno. In caso di arrossamento o dermatite da pannolino, ripetere l'applicazione.



Fate del cambio pannolino un bel momento di condivisione e non una fatica! Condividete sorrisi, accendete un carillon, fate girare la giostrina... bebè apprezzerà!

Consigli per il cambio pannolino

Un neonato bagna il suo pannolino in media ogni mezz'ora e quindi deve essere cambiato da 6 a 8 volte al giorno. Un cambio pannolino regolare manterrà la pelle asciutta e ridurrà quindi l'irritazione della pelle.

- Pulire il sederino con una salvietta (o dischetti di cotone) imbevuta di acqua calda. Si possono anche usare salviette umide, soprattutto quando si viaggia.

- Dopo aver pulito le parti intime del bambino, tamponare delicatamente la pelle con un asciugamano per asciugare bene la pelle e prevenire gli arrossamenti.

- Per evitare che urina e feci danneggino la pelle del bambino, applicare una crema protettiva a base di zinco una volta al giorno. In caso di arrossamento o dermatite da pannolino, ripetere l'applicazione.



Fate del cambio pannolino un bel momento di condivisione e non una fatica! Condividete sorrisi, accendete un carillon, fate girare la giostrina... bebè apprezzerà!

I primi dentini di bebè

Osa® Gel per la dentizione – calma il dolore acuto nella dentizione

Per molti neonati la dentizione non è proprio una passeggiata – e in genere neppure per i genitori! Aiutate il vostro neonato durante la dentizione con Osa® Gel per la dentizione: calma il dolore acuto – proprio nel punto in cui la gengiva è particolarmente irritata. Il gel per la dentizione non brucia!

Quando e come usarlo:

- Da 1 mese
- Max. 6 applicazioni / giorno

Anche disponibili nella gamma Osa®:

- Osa® gel dentale vegetale con propoli attenua le infiammazioni della gengiva durante il processo di dentizione.
- Osaanit® dentizione globuli in caso di disturbi della dentizione secondo la concezione omeopatica.



Sono dei medicamenti omologati. Leggere il foglietto illustrativo. VERFORA SA

I primi dentini di bebè

Osa® Gel per la dentizione – calma il dolore acuto nella dentizione

Per molti neonati la dentizione non è proprio una passeggiata – e in genere neppure per i genitori! Aiutate il vostro neonato durante la dentizione con Osa® Gel per la dentizione: calma il dolore acuto – proprio nel punto in cui la gengiva è particolarmente irritata. Il gel per la dentizione non brucia!

Quando e come usarlo:

- Da 1 mese
- Max. 6 applicazioni / giorno

Anche disponibili nella gamma Osa®:

- Osa® gel dentale vegetale con propoli attenua le infiammazioni della gengiva durante il processo di dentizione.
- Osaanit® dentizione globuli in caso di disturbi della dentizione secondo la concezione omeopatica.